

С ЕКО БОНУС 15 000 ЕВРО С ДДС*

***ВАЛИДЕН САМО ЗА ЕЛЕКТРИЧЕСКИТЕ ВЕРСИИ НА МОДЕЛА**

CITROËN JUMPER

Ценова листа, оборудване и технически характеристики

Валидност от 28.04.2026г.



Гаранция 5 години или 200 000 км



CITROËN JUMPER ТОВАРЕН ФУРГОН

Версия	Двигател	Мощност кВт/к.с.	Трансмисия	Гориво	Технически допустима макс. маса кг.	Максимален полезен товар кг.	Код	Цена евро с ДДС	Цена лева с ДДС
L2H1 30	2,2 Diesel	88/120	6 МТ	дизел	3000	1000	2CXЕ3DНОGKB1A014	30 911,11	60 456,88
L2H1 33	2,2 Diesel	88/120	6 МТ	дизел	3300	1400	2CXЕ3ЕНОGKB1A014	31 948,15	62 485,15
L2H1 33	2,2 Diesel	103/140	6 МТ	дизел	3300	1400	2CXЕ3ЕНОKKB1A014	32 985,18	64 513,40
L2H2 30	2,2 Diesel	88/120	6 МТ	дизел	3300	1275	2CXЕ3IНОGKB1A014	31 948,15	62 485,15
L2H2 33	2,2 Diesel	88/120	6 МТ	дизел	3300	1275	2CXЕ3JНОGKB1A014	32 985,18	64 513,40
L2H2 35	2,2 Diesel	103/140	6 МТ	дизел	3500	1475	2CXЕ3KHOKKB1A014	35 059,26	68 569,95
L2H2 35+	2,2 Diesel	103/140	6 МТ	дизел	3500	1475	2CXЕ3LНОKKB1A014	35 651,86	69 728,98
L3H2 35	2,2 Diesel	103/140	6 МТ	дизел	3500	1425	2CXЕ5KHOKKB1A014	36 807,41	71 989,04
L3H2 35	2,2 Diesel	142/180	8 АТ	дизел	3500	1465	2CXЕ5KHOR1B1A014	41 918,52	81 985,50
L3H3 35	2,2 Diesel	103/140	6 МТ	дизел	3500	1400	2CXЕ5NHOKKB1A014	37 844,45	74 017,31
L4H2 35+	2,2 Diesel	103/140	6 МТ	дизел	3500	1440	2CXЕ7LНОKKB1A014	38 437,03	75 176,30
L4H2 35+	2,2 Diesel	142/180	6 МТ	дизел	3500	1420	2CXЕ7LНОRKB1A014	40 066,67	78 363,60
L4H2 40	2,2 Diesel	103/140	6 МТ	дизел	4250	2050	2CXЕ7MНОKKB1A014	39 474,07	77 204,57
L4H2 40	2,2 Diesel	142/180	8 АТ	дизел	4250	2030	2CXЕ7MНОR1B1A014	44 585,18	87 201,03
L4H3 35+	2,2 Diesel	103/140	6 МТ	дизел	3500	1410	2CXЕ7OНОKKB1A014	39 474,07	77 204,57
L4H3 35+	2,2 Diesel	142/180	6 МТ	дизел	3500	1410	2CXЕ7OНОRKB1A014	41 103,71	80 391,87
L4H3 35+	2,2 Diesel	142/180	8 АТ	дизел	3500	1410	2CXЕ7OНОR1B1A014	44 585,18	87 201,03



CITROËN JUMPER ТОВАРЕН ФУРГОН - ЕЛЕКТРИЧЕСКИ

Версия	Двигател	Мощност кВт/к.с.	Трансмисия	Гориво	Технически допустима макс. маса кг.	Максимален полезен товар кг.	Код	Цена евро с ДДС	Цена лева с ДДС
L3H2 35+	200kW Engine - 110.6 kWh Battery	200/272	Редуктор	електричество	3500	710	2CXE5LHYAFB1A014	58 288,88	114 003,14
L3H2 40	200kW Engine - 110.6 kWh Battery	200/272	Редуктор	електричество	4250	1460	2CXE5MHYAFB1A014	59 325,92	116 031,41
L3H3 35+	200kW Engine - 110.6 kWh Battery	200/272	Редуктор	електричество	3500	710	2CXE5OHYAFB1A014	59 325,92	116 031,41
L3H3 40	200kW Engine - 110.6 kWh Battery	200/272	Редуктор	електричество	4250	1435	2CXE5PHYAFB1A014	60 362,96	118 059,69
L4H2 35+	200kW Engine - 110.6 kWh Battery	200/272	Редуктор	електричество	3500	665	2CXE7LHYAFB1A014	59 325,92	116 031,41
L4H2 40	200kW Engine - 110.6 kWh Battery	200/272	Редуктор	електричество	4250	1415	2CXE7MHYAFB1A014	60 362,96	118 059,69
L4H3 35+	200kW Engine - 110.6 kWh Battery	200/272	Редуктор	електричество	3500	635	2CXE7OHYAFB1A014	60 362,96	118 059,69
L4H3 40	200kW Engine - 110.6 kWh Battery	200/272	Редуктор	електричество	4250	1485	2CXE7PHYAFB1A014	61 400,00	120 087,96



CITROËN JUMPER ОСТЪКЛЕН ФУРГОН

Версия	Двигател	Мощност кВт/к.с.	Трансмисия	Гориво	Технически допустима макс. маса кг.	Максимален полезен товар кг.	Код	Цена евро с ДДС	Цена лева с ДДС
L2H2 35	2,2 Diesel	103/140	6 MT	дизел	3500	1475	2CXE3WНОKKB1A014	35 651,86	69 728,98
L4H2 40	2,2 Diesel	103/140	6 MT	дизел	4250	2050	2CXE7YНОKKB1A014	40 066,67	78 363,60
L4H2 40	2,2 Diesel	142/180	8 AT	дизел	4250	2050	2CXE7YНОR1B1A014	45 177,78	88 360,06
L3H2 35+	200kW Engine - 110.6 kWh Battery	200/272	Редуктор	електричество	3500	710	2CXE5XHNYAFB1A014	58 881,48	115 162,17
L3H2 40	200kW Engine - 110.6 kWh Battery	200/272	Редуктор	електричество	4250	1460	2CXE5YHNYAFB1A014	59 918,52	117 190,44
L4H2 35+	200kW Engine - 110.6 kWh Battery	200/272	Редуктор	електричество	3500	690	2CXE7XHNYAFB1A014	59 918,52	117 190,44
L4H2 40	200kW Engine - 110.6 kWh Battery	200/272	Редуктор	електричество	4250	1440	2CXE7YHNYAFB1A014	60 955,56	119 218,71



CITROËN JUMPER ШАСИ КАБИНА

Версия	Двигател	Мощност кВт/к.с.	Трансмисия	Гориво	Технически допустима макс. маса кг.	Максимален полезен товар кг.	Код	Цена евро с ДДС	Цена лева с ДДС
L3 – единична кабина - 35+	2,2 Diesel	103/140	6 MT	дизел	3500	1660	2CXE6GHOKKB1A014	34 214,82	66 918,37
L3 – единична кабина - 35+	2,2 Diesel	142/180	8 AT	дизел	3500	1655	2CXE6GHOR1B1A014	39 325,92	76 914,81
L4 – единична кабина - 35+	2,2 Diesel	103/140	6 MT	дизел	3500	1660	2CXE8GHOKKB1A014	34 511,11	67 497,86
L4 – единична кабина - 35+	2,2 Diesel	142/180	6 MT	дизел	3500	1655	2CXE8GHORKB1A014	36 140,74	70 685,14
L4 – единична кабина - 35+	2,2 Diesel	142/180	8 AT	дизел	3500	1640	2CXE8GHOR1B1A014	39 622,22	77 494,33
L4 – двойна кабина - 35+	2,2 Diesel	103/140	6 MT	дизел	3500	1640	2CXE8YHOKKB1A014	36 288,89	70 974,90
L3 – единична кабина - 35+	200kW Engine - 110.6 kWh Battery	200/272	Редуктор	електричество	3500	1020	2CXE6GHYAFB1A014	55 103,70	107 773,47
L3 – единична кабина - 40	200kW Engine - 110.6 kWh Battery	200/272	Редуктор	електричество	4250	1770	2CXE6HHYAFB1A014	56 140,74	109 801,74
L4 – единична кабина - 35+	200kW Engine - 110.6 kWh Battery	200/272	Редуктор	електричество	3500	1020	2CXE8GHYAFB1A014	55 400,00	108 352,98
L4 – единична кабина - 40	200kW Engine - 110.6 kWh Battery	200/272	Редуктор	електричество	4250	1770	2CXE8HHYAFB1A014	56 437,03	110 381,24



CITROËN JUMPER БОРДОВА КАБИНА

Версия	Двигател	Мощност кВт/к.с.	Трансмисия	Гориво	Технически допустима макс. маса кг.	Максимален полезен товар кг.	Код	Цена евро с ДДС	Цена лева с ДДС
L3 – единична кабина 35	2,2 Diesel	103/140	6 MT	дизел	3500	1515	2CXE6FHOKKB1GA14	37 325,93	73 003,17
L3 – единична кабина - 35+	2,2 Diesel	142/180	8 AT	дизел	3500	1415	2CXE6GHOR1B1GA14	43 029,62	84 158,62
L4 – единична кабина - 35+	2,2 Diesel	103/140	6 MT	дизел	3500	1400	2CXE8GHOKKB1GA14	38 214,82	74 741,69
L4 – единична кабина - 35+	2,2 Diesel	142/180	6 MT	дизел	3500	1495	2CXE8GHORKB1GA14	39 844,44	77 928,95
L4 – единична кабина - 35+	2,2 Diesel	142/180	8 AT	дизел	3500	1480	2CXE8GHOR1B1GA14	43 325,93	84 738,15
L4 – двойна кабина - 35+	2,2 Diesel	103/140	6 MT	дизел	3500	1250	2CXE8YHOKKB1GA14	39 992,59	78 218,71
L3 – единична кабина - 35+	200kW Engine - 110.6 kWh Battery	200/272	Редуктор	електричество	3500	780	2CXE6GHYAFB1GA14	58 807,40	115 017,28
L3 – единична кабина - 40	200kW Engine - 110.6 kWh Battery	200/272	Редуктор	електричество	4250	1530	2CXE6HHYAFB1GA14	59 844,44	117 045,55
L4 – единична кабина - 35+	200kW Engine - 110.6 kWh Battery	200/272	Редуктор	електричество	3500	745	2CXE8GHYAFB1GA14	59 103,71	115 596,81
L4 – единична кабина - 40	200kW Engine - 110.6 kWh Battery	200/272	Редуктор	електричество	4250	1495	2CXE8HHYAFB1GA14	60 140,74	117 625,06

6 MT – 6-степенна механична скоростна кутия;

8 AT – 8-степенна автоматична скоростна кутия;

Версии – 30, 33, 35 - стандартно максимално натоварване на предна и задна ос и размер на гумите 15 цола;

Версии – 35+ и 40 - усилено максимално натоварване на предна и задна ос и размер на гумите 16 цола;

Посочените цени са с включен ДДС и транспорт до съответното дилърство на CITROËN в страната. Цените не включват регистрационни такси. Всички данни в ценовата листа отговарят на информацията, известна към момента на издаването му. Ценовата листа представя препоръчителни стойности и ориентировъчно оборудване на автомобилите, които подлежат на актуализации, като няма характер на конкретна оферта. Марката на гумите не може да бъде обект на опция при поръчката. Ес Еф Ей Аутомотив си запазва правото да внесе промени в спецификациите и цените без предупреждение. Настоящата ценова листа няма сила на договор. За подробна информация, моля обърнете се към най-близкия дилър на CITROËN

СТАНДАРТНО ОБОРУДВАНЕ – ТОВАРЕН И ОСТЪКЛЕН ФУРГОН

СИГУРНОСТ

- ABS (антиблокираща система на колелата)
- ESP(електронна стабилизираща програма), Hill Start Assist
- Система за подпомагане при внезапно спиране (AFU)
- Въздушна възглавница за водача и пътника
- Предни и задни дискови спирачки
- Индикатор за налягане в гумите с локализация
- Бордови компютър
- Резервоар за гориво с вместимост 90л, AdBlue резервоар с вместимост 19л
- Ограничител на скоростта до 90 км/ч (за версиите 40)
- Система за разпознаване умората у водача
- Заден парктроник

ВЪНШЕН ДИЗАЙН

- Дясна неостъклена странична плъзгаща се врата и задни неостъклени врати,
- Гуми 15" за гама 35 и 16" за гама 35+ и 40, както и автомобили с автоматична скоростна кутия

КОМФОРТ

- Климатик
- Регулатор с ограничител на скоростта
- Плътна преградна стена, отделяща кабината от товарния отсек
- Хидроусилвател на волана
- Електронен имобилайзер (електронен ключ против кражба)
- Електрически предни стъкла и централно дистанционно заключване
- Електрически управляеми и отопляеми огледала
- Трираменен волан, регулируем в дълбочина
- Регулиране на седалката на водача в лумбалната област и височина
- Двуместна седалка за пътниците до водача
- Четириместна седалка на първи ред зад шофьора (за версии CREW VAN)
- Радио DAB с цветен 5 "дисплей, bluetooth, USB

JUMPER ЕЛЕКТРИЧЕСКИ СПЕЦИФИКАЦИИ

- Бордно зарядно устройство 22 kW и кабел за зареждане Mode 3
- Батерия 110kW
- Климатроник
- Радио DAB с цветен 7 "дисплей, bluetooth, USB





СТАНДАРТНО ОБОРУДВАНЕ – ШАСИ КАБИНА И БОРДОВИ

СИГУРНОСТ

- ABS (антиблокираща система на колелата)
- ESP(електронна стабилизираща програма), Hill Start Assist
- Система за подпомагане при внезапно спиране (AFU)
- Въздушна възглавница за водача и пътника
- Предни и задни дискови спирачки
- Индикатор за налягане в гумите с локализация
- Бордови компютър
- Резервоар за гориво с вместимост 90л, AdBlue резервоар с вместимост 19л
- Ограничител на скоростта до 90 км/ч (за версиите 40)
- Подготовка за камера за паркиране на заден ход (за шаси кабина)
- Система за разпознаване умората у водача
- Камера за паркиране на заден ход (само за бордови)

ВЪНШЕН ДИЗАЙН

- Гуми 15" за гама 35 и 16" за гама 35+ и 40, както и автомобили с автоматична скоростна кутия

КОМФОРТ

- Климатик
- Регулатор с ограничител на скоростта
- Регулируеми подглавници
- Хидроусилвател на волана
- Електронен имобилайзер (електронен ключ против кражба)
- Електрически предни стъкла и централно дистанционно заключване
- Електрически управляеми и отопляеми огледала
- Трираменен волан, регулируем в дълбочина
- Регулиране на седалката на водача в лумбалната област и височина
- Двуместна седалка за пътниците до водача
- Четириместна седалка на втори ред зад шофьора (двойна шаси кабина)
- Радио DAB с цветен 5 "дисплей, bluetooth, USB

JUMPER ЕЛЕКТРИЧЕСКИ СПЕЦИФИКАЦИИ

- Бордно зарядно устройство 22 kW и кабел за зареждане Mode 3
- Батерия 110kW
- Климатроник
- Радио DAB с цветен 7 "дисплей, bluetooth, USB



●: Стандартно оборудване ○: Опция -: Не се предлага

ПАКЕТИ

Cargo Pack (протектори в товарния отсек до средна височина, вход 12V в товарния отсек, отварящи се на 270 градуса задни врати, LED осветление в товарния отсек)(само за версия фургон)

КОМФОРТ

Едноместна, регулируема по височина седалка до водача с подлакътник; облегалка, регулируема по наклон

Ниша за багаж над шофьора и пасажера (стандартно за версии ТДММ 4250 кг)

Фарове за мъгла

FULL LED фарове

Камера за паркиране на заден ход

Стандартно резервно колело

Отворена кабина, без преградна стена

ЦВЕТОВЕ

Цвят металик

Цвят неметалик (стандартен безплатен цвят БЯЛ BLANC ICY)

Код	Цена в евро с ДДС	Цена в лева с ДДС	Фургон	Шаси кабина	Бордови
J6K7	600.00	1173.49	○	-	-
WM08	120.00	234.70	○	○	○
JO01	120.00	234.70	○	○	○
PR03	150.00	293.37	○	○	○
LA05	750.00	1466.87			
QK14	225.00	440.06	○	-	●
RS03	225.00	440.06	○	○	○
PX23	0	0	○	-	-
M0	750.00	1466.87	○	○	○
P0	450.00	880.12	○	○	○

ОПЦИИ ЗА СПЕЦИФИЧНА

УПОТРЕБА И ТРАНСФОРМАЦИИ

Отваряне на задните врати на 270°

Лява плъзгаща се врата плътна

Допълнително бушонно табло за трансформации

Усилено двулистово задно окачване (не важи за версии L2H1)

Ограничител на скоростта до 100 км/ч (за версии 440, които ще се трансформират в автобуси)


Теглич (фиксиран)

Smart Тахограф



Код	Цена в евро с ДДС	Цена в лева с ДДС
LL02	300.00	586.75
PC12	675.00	1420.18
JI01	300.00	586.75
SE08	150.00	293.37
SB14	0	0
AQ03	825.00	1614.56
HC09	825.00	1614.56

Фургон	Шаси кабина	Бордови
○	-	-
○	-	-
○	●	●
○	○	○
○	-	-
○	○	○
○	○	○





БЯЛ BLANC ICY

стандартен
P0PRСИВ GRIS THUNDER –
неметалик опционално
P02BСИВ EXPEDITION GREY –
неметалик опционално
P04KСИВ МЕТАЛИК GRIS
FER - опционално
MOZWСИВ МЕТАЛИК GRIS
GRAPHITO -
опционално
MOE9СИВ МЕТАЛИК
GRIS ARTENSE -
опционално
MOF4



ТЕХНИЧЕСКИ ХАРАКТЕРИСТИКИ

ДВИГАТЕЛ	2,2 Diesel 120 к.с.	2,2 Diesel 140 к.с.	2,2 Diesel 180 к.с.
Обем на двигателя (см3)	2184		
Брой и разположение на цилиндрите	4, редови		
Брой клапани на цилиндър	4		
Макс. мощност в Kw CEE / к.с. DIN при об/мин	88 при 3500	103 при 3750	142 при 3500
Макс. въртящ момент в Nm CEE при об/мин	320 / 1400-2500	350 / 1400-2500	380 / 1400-2250
Еко норма	Euro 6		
Диаметър x ход (мм)	83,8 x 99		
Тип система за впръскване на горивото	Continental		
СКОРОСТНА КУТИЯ/ГУМИ/ОКАЧВАНЕ			
Скоростна кутия и брой предавки	6 - при механичната скоростна кутия	6 - при механичната скоростна кутия/ 8-при автоматичната скоростна кутия	
Тип гуми	215 / 70 R 15 C	215 / 70 R 15 C - при механичната скоростна кутия/ 215/75 R 16 C - при автоматичната скоростна кутия	
Тип предни / задни спирачки	Вентилирани дискове / Дискове		
Тип предно окачване	С независими колела тип псевдо Макферсон с долни триъгълни носачи и стабилизираща щанга		
Тип задно окачване	Стабилизираща щанга, телескопични наклонени амортизатори, твърда ос, надлъжни листови ресори		
РАЗХОД НА ГОРИВО			
Разход WLTP mixte/ смесен разход (l/100km)	7,6 – 8,8	7,9 – 9,5	8,6 – 10
Емисии CO2 смесен цикъл минимални (g/km)	200	208	223
Емисии CO2 смесен цикъл максимални (g/km)	233	250	262
Вместимост на резервоара AdBlue (л)	19		
Вместимост на резервоара в литри	90		

ЕЛЕКТРИЧЕСКИ
ЕЛЕКТРОМОТОР

Автономия	До 430 км по WLTP
Батерия	Литиевойонна с капацитет 110 kWh
Напрежение (V)	400
Брой клетки	180

ПРЕДАВАНЕ

Скоростна кутия Автоматично електрическо предаване с фиксирано предавателно число (редуктор)

Гаранция на батерията 8 години или 160 000 км

Максимална скорост 140 км/ч при версии N1 – 90 км/ч при версии N2

Окачване отпред Тип Pseudo-Macpherson с долни носачи, спирални пружини, телескопични хидравлични амортисьори и напречна стабилизираща щанга.

Окачване отзад До 3.5 тона брутна маса (GVW): Надлъжни листови пружини с телескопични хидравлични амортисьори.

Над 3.5 тона брутна маса (GVW): Усилени двойни листови пружини с телескопични хидравлични амортисьори.

ВРЕМЕ НА ЗАРЕЖДАНЕ

Еднофазна Wallbox станция (7.4 kW)– Type 2 Socket 16ч и 40 м

Трифазна Wallbox станция (22 kW) - Type 2 Socket 6ч и 05 м

Бързо (DC) зареждане (150 kW) – CCS Socket 55 мин

Гуми и джанти 215/75/16 за версии N1 и 225/75/16 за версии N2

Технически допустима максимална маса (ТДММ) 3500 кг и 4250кг

Полезен товар До 1000 кг при ТДММ 3500кг и до 1770 кг при ТДММ 4250 кг

	L2H1	L2H2	L3H2	L3H3	L4H2	L4H3
Полезен обем (м3)	10	11,5	14	15	15	17
Полезна дължина на пода (m)	3,120	3,120	3,705	3,705	4,070	4,070
Полезна широчина при подкалниците (m)	1,422	1,422	1,422	1,422	1,422	1,422
Полезна дължина на товарното отделение по средата на височината с преграда (m)	2,914	2,914	3555	3555	3,920	3,920
Полезна височина в центъра (m)	1,662	1,932	1,932	2,172	1,932	2,172
Полезна широчина в центъра (m)	1,870	1,870	1,870	1,870	1,870	1,870
Широчина на дясната плъзгаща се врата (m)	1,250	1,250	1,250	1,250	1,250	1,250
Височина на дясната плъзгаща се врата (m)	1,485	1,755	1,755	1,755	1,755	1,755
Височина на задните врати (m)	1,520	1,790	1,790	2,030	1,790	2,030
Широчина на задните врати (m)	1,562	1,562	1,562	1,562	1,562	1,562
Тегло без товар готов за път (Kg)						
Макс. маса на ремарке със спирачки (Kg)	2500	2500	2500	2500	3000	3000
Технически допустима максимална маса (Kg)	3000/3300/3500	3000/3300/3500	3500/4250	3500/4250	3500/4250	3500/4250
Полезен товар (Kg)*	До 1500*	До 1480*	До 1425* ¹ /до 2100* ²	До 1425* ¹ /до 2100* ²	До 1440* ¹ /до 2000* ²	До 1410* ¹ /до 2000* ²
Макс. товар върху покрива (Kg)	100	100	100	не се допуска	100	не се допуска
Макс. товар върху предната ос (Kg)**	1960	2100	2100	2100	2100	2100
Макс. товар върху задната ос (Kg)**	2000	2400	2400	2400	2400	2400

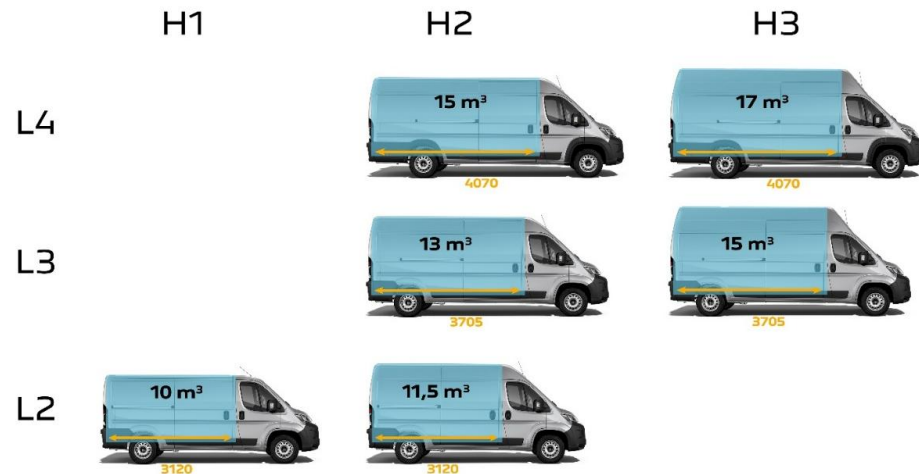
*Полезният товар не е хомологирана данна, тя варира в зависимост от оборудването и версията на автомобила. Посочените технически данни са максималните за съответната версия.

¹ Максимален полезен товар за версии с технически допустима максимална маса (ТДММ) 3500кг.

² Максимален полезен товар за версии с технически допустима максимална маса (ТДММ) 4250кг.

**Максимално натоварване на осите за съответната версия, тези данни могат да варират в зависимост от ТДММ, двигател и скоростна кутия.

	L2H1	L2H2	L3H2	L3H3	L4H2	L4H3
Дължина (m)	5,414	5,414	5,998	5,998	6,363	6,363
Широчина без огледалата (m)	2,050	2,050	2,050	2,050	2,050	2,050
Височина (m)	2,254	2,524	2,524	2,764	2,524	2,764
Височина на товарния праг без товар (m)	от 0,535 до 0,565	от 0,535 до 0,565	от 0,535 до 0,565	от 0,535 до 0,565	от 0,535 до 0,565	от 0,535 до 0,565
Междуосие (m)	3,450	3,450	4,035	4,035	4,035	4,035
Преден надвес (m)	0,948	0,948	0,948	0,948	0,948	0,948
Заден надвес (m)	1,015	1,015	1,015	1,015	1,380	1,380
Радиус на завой между тротоари (m)	6,15	6,15	7,07	7,07	7,07	7,07
Радиус на завой между стени (m)	6,42	6,42	7,23	7,23	7,23	7,23
Просвет (mm) *	158	158	158	158	158	158
Капацитет Европалета (бр)	3	3	4	4	5	5



	L3 единична кабина	L4 единична кабина	L4 двойна кабина
Междуосие (m)	4,035	4,035	4,035
Дължина (m)	5,943	6,308	6,308
Широчина без огледалата (m)	2,050	2,050	2,050
Височина (m)	2,254	2,254	2,254
Височина на товарния праг без товар (m)	от 0,640 до 0,652	от 0,640 до 0,652	от 0,640 до 0,652
Преден надвес (m)	0,948	0,948	0,948
Заден надвес (m)	0,960	1,325	1,325
Максимална дължина на надстройката от задната ос до края на автомобила (m)	2,400	2,400	2,400
Разстояние от края на кабината до задната ос (m)	2,645	2,645	1,744
Максимална широчина на надстройката (m)	2,350	2,350	2,350
Максимални габаритни размери (m)	7,383	7,383	7,383
Максимално товарене на предна ос (кг)	2100	2100	2100
Максимално товарене на задна ос (кг)	2400	2400	2400



	L3 единична кабина	L4 единична кабина	L4 двойна кабина
Междусие (m)	4,035	4,035	4,035
Дължина (m)	6,328	6,693	6,678
Широчина без огледалата (m)	2,100	2,100	2,100
Височина (m)	2,424	2,424	2,424
Преден надвес (m)	0,948	0,948	0,948
Заден надвес (m)	0,960	1,710	1,695
Товарна дължина на коша (m)	3,833	4,198	3,338
Товарна ширина на коша (m)	2,034	2,034	2,034
Височина на коша (m)	0,400	0,400	0,400
Максимално товарене на предна ос (кг)	2100	2100	2100
Максимално товарене на задна ос (кг)	2400	2400	2400





Възможност за трансформация според индивидуалните нужди на вашия бизнес:

- Пътнически – от 8+1 до 18+1 места;
- Транспортни – фургони или бордови каросерии с PVC платнище, самосвали и други;
- Хладилни – за положителен или отрицателен температурен режим;
- Специализирани – за превоз на хора с ограничена мобилност, линейки, мобилни офиси и други;

За подробна информация, моля обърнете се към най-близкия дилър на CITROËN.

5 ГОДИНИ ГАРАНЦИЯ

Всеки нов лекотоварен автомобил CITROËN е с гаранция от производителя за 5 години или пробег до 200 000 км.

В допълнение всеки нов електрически лекотоварен автомобил CITROËN се предлага стандартно с гаранция на батерията за 8 години или пробег до 160 000 км с минимален капацитет 70%.

SFA LEASING

ЕС ЕФ ЕЙ ЛИЗИНГ

Преференциални условия на финансиране на лекотоварни автомобили CITROËN, чрез "Ес Еф Ей Лизинг" ЕАД:

- Финансов лизинг с фиксирана лихва от 3.5% за всички лекотоварни автомобили на марката;
- Оперативен лизинг с гъвкави възможности на включените услуги;
- Бързо и лесно кандидатстване за лизинг с максимално опростен и удобен процес по кандидатстване;
- Експресно одобрение до един работен ден след подаване на необходимите документи и възможност за дигитално подписване на договор;



Специални условия за налични автомобили можете да намерите на следния линк: <https://sale.citroen.bg>